

# **AXXESS INTERNATIONAL**

---

**Bienvenue au Webinaire**  
**sur l'inscription ACH**  
**pour le paiement de vos**  
**droits aux États-Unis**

1



# FORMAT DU WEBINAIRE

---

Vos présentateurs:

- Bruno Gravel, V-P Développement des affaires
- Andrea Escorcia, Directrice des douanes américaines
- Pierre-Marc Gervais, Président directeur général
  
- Période de questions à la fin
- Utilisez le "chat" pour poser vos questions

# Agenda

## **ACH Automated Clearinghouse**

- Avantages
- Options
- Prérequis
- Inscription

## **PMS Periodic Monthly Statement**

- Avantages
- Exigences
- Inscription

## **ACE Automated Commercial Environment**

- Portail ACE du *U.S. Customs and Border Protection*

## **Période de questions**

# ACH

---

## Qu'est-ce que le ACH?

- **ACH (Automated Clearinghouse)** est un système de paiement électronique qui permet aux entreprises de payer les droits, taxes et frais douaniers aux États-Unis. Ce processus évite l'utilisation de chèques ou de paiements manuels, rendant les transactions plus rapides, précises et sécurisées.

# ACH

---

## Quels sont les avantages de l'ACH?

- Paiements électroniques rapides et sécurisés.
- Réduction des coûts administratifs et des erreurs de traitement.
- Élimination des risques liés à la perte ou au vol des chèques.
- Contrôle précis du moment des paiements.
- Délais de paiement prolongés avec l'option PMS.

# ACH

---

## Quelles options de paiement ACH sont disponibles ?

- **ACH Debit** : Autorisez les douanes américaines (CBP) à débiter votre compte bancaire.
  - Nécessite une inscription et un numéro d'unité de payeur (PUN).
  - Idéal pour automatiser les paiements et gérer les flux de trésorerie.
- 6
- **ACH Credit** : Initiez vous-même le paiement via votre banque.
  - Permet un meilleur contrôle sur le moment et le montant des paiements.
  - Convient aux entreprises souhaitant gérer directement leurs paiements.

# ACH

## Quelle est la différence entre ACH Débit et ACH Crédit ?

Critères	ACH Debit	ACH Credit
<b>Initiation des paiements</b>	Initié par les Douanes américaines (CBP) via votre autorisation.	Initié directement par l'importateur ou son institution financière.
<b>Flexibilité</b>	Vous autorisez le paiement automatique pour un montant précis.	Vous choisissez quand et combien payer.
<b>Sécurité</b>	Les données bancaires sont sécurisées via un numéro unique (PUN).	Vous avez un contrôle total sur les fonds.
<b>Coût</b>	Frais administratifs faibles ; pas de frais de traitement manuels.	Moins coûteux que FEDWIRE mais nécessite une vigilance accrue.
<b>Risque d'erreur</b>	Faible, car CBP gère la validation.	Plus élevé si des montants ou des délais sont incorrects.
<b>Formulaire</b>	Inscription via le Formulaire 400 (debit)	Inscription via le Formulaire 401 (credit)
<b>Implantation</b>	A l'obtention de votre PUN number <b>veuillez le faire parvenir à Axxess au <a href="mailto:USB@axxessintl.com">USB@axxessintl.com</a></b>	Instructions pour test et validation

# ACH

---

## Quels sont les prérequis pour les entreprises canadiennes ?

- Avoir un compte bancaire avec une succursale américaine ou être client d'une banque canadienne participant de la [NACHA](#) qui a une succursale américaine (ex. : Banque Nationale, RBC, BMO, etc.).

8

- Fournir un numéro d'identification fédéral (ex. : numéro d'identification fiscale, numéro de sécurité sociale ou numéro attribué par les douanes).



# ACH

---

## Les banques canadiennes peuvent-elles participer au programme ACH ?

Oui, plusieurs grandes banques canadiennes, telles que :

- Banque Nationale du Canada
- Banque de Montréal (BMO)
- Banque Royale du Canada (RBC)
- TD Canada Trust
- HSBC Bank Canada

9

Ces banques doivent être des participants de la [\*\*National Automated Clearing House Association \(NACHA\)\*\*](#) et avoir une succursale américaine.

Valider les processus avec votre banque.

# ACH

---

## Combien de temps faut-il pour configurer un compte ACH ?

- Les nouvelles inscriptions prennent environ **15 jours ouvrables** une fois tous les documents envoyés sans erreur.

10

- Les modifications à un compte existant prennent **3 jours ouvrables**.

# ACH

---

## Comment s'inscrire à l'ACH Debit ?

- Remplir le formulaire correspondant [Form 400](#) pour le débit,
- Envoyer l'application à [ACH-Customs@cbp.dhs.gov](mailto:ACH-Customs@cbp.dhs.gov).
- CBP va créer un compte ACH et va assigner un PUN Number

11

---

## Qu'est-ce que le PUN (Payer Unit Number) ?

Le PUN est un identifiant unique attribué à chaque entreprise inscrite au programme ACH Débit. Il est utilisé pour sécuriser les paiements et éviter toute erreur liée à l'identification des transactions. Ce numéro est requis pour toutes les autorisations de paiement.

---

A l'obtention de votre PUN number **veuillez le faire parvenir à Axxess**  
**au [USB@axxessintl.com](mailto:USB@axxessintl.com)** et enregistrez-vous au PMS (Periodic Monthly Statement)

# ACH

---

## Comment s'inscrire à l'ACH Credit ?

- Remplir le formulaire correspondant [Form 401](#) pour le **ACH Credit**.
- Envoyer l'application à [ACH-Customs@cbp.dhs.gov](mailto:ACH-Customs@cbp.dhs.gov).
- CBP examine la demande et fournit le format de paiement ainsi que les exigences
- Test et validation
  - La banque du déclarant doit tester et valider les données de routage et de compte de paiement.
  - Le déclarant doit initier une pré-notification, montant nul (0 \$), avec la transaction de l'enregistrement addenda, et doit notifier le CBP de la date de pré-notification.
  - Une fois que le déclarant a complété la transaction de pré-notification, le CBP notifiera le déclarant du moment où il pourra commencer à soumettre des paiements.
  - Enregistrez-vous au PMS (Periodic Monthly Statement).

# ACH

---

## Quels sont les délais critiques à respecter avec ACH ?

- Dans l' options ACH Credit les paiements doivent être initiés **au moins un jour ouvrable avant la date de règlement.**

# PMS

---

## Relevés Périodiques Mensuels (Periodic Monthly Statements – PMS)

Les PMS permettent de regrouper tous vos paiements de droits et taxes pour un mois donné.

### Avantages :

- **Flexibilité accrue** : Paiement différé jusqu'au 15e jour ouvrable du mois suivant le dédouanement.

14 • **Simplification des paiements** : Tous les droits et taxes sont regroupés sur un relevé unique mensuel.

- **Gestion de trésorerie optimisée** : Permet de prévoir et de gérer les flux financiers.

- **Rapports ACE** : Suivi détaillé des activités mensuelles dans le système automatisé ACE.

### Exigences :

- Avoir un **cautionnement continu** (Continuous Bond).

- Être inscrit au programme **ACH Debit ou Credit**.

- Avoir un **compte ACE** actif.

# PMS

---

## Étapes pour s'inscrire

### Étape 1: Préparer les documents

- Remplissez le formulaire [CBP Form 5106](#) pour activer votre compte PMS.
- Inscrire manuellement en haut du formulaire : **Periodic Monthly Activation**

### Étape 2: Soumettre la demande

Envoyez votre formulaire:


- 15
- Courriel : [periodicstatement@cbp.dhs.gov](mailto:periodicstatement@cbp.dhs.gov) et mettez en [copie l'adresse email du gestionnaire de compte](#) et [usb@axxessintl.com](mailto:usb@axxessintl.com).
  - Dans l'objet de l'email en anglais: Activation request + Your IR Number + Your IR name
  - Corps du message : Veuillez inclure :
    - Fournissez l'ACE ID du compte principal
    - Numéro IR (IRS ou numéro attribué par le CBP)
    - Nom IR (Importer of Record)

### Étape 3: Vérification et activation

- Une fois la demande traitée, CBP activera votre compte PMS et vous recevrez des instructions détaillées.

# PMS

## Exemple de courriel pour s'inscrire

	To	<input type="text" value="periodicstatement@cbp.dhs.gov"/>
	Cc	<input checked="" type="checkbox"/> <b>USB</b> ; votre email (gestionnaire du compte)
	Subject	PMS: Activation request + Your IR Number + Your IR name

16

Dans le corps du courriel en anglais:

Indicate: YOUR COMPANY NAME, we are interested in participating in PMS, either with an ACE account or as a Non-ACE Account.  
My Importer of Record (IR) numbers: \_\_\_\_\_  
My ACE account ID: \_\_\_\_\_

\*include no more than five CBP Forms 5106 in a single email.

Votre nom et coordonnées



# PMS

---

## Conseils pour une participation réussie

- **Surveillez vos relevés :**

- Assurez-vous que tous les résumés d'entrée sont inclus et correctement déclarés.

17 • **Limites bancaires :**

- Vérifiez que votre banque autorise les retraits nécessaires pour éviter des retards.

- **Communication active :**

- En cas de problème, contactez immédiatement votre courtier ou CBP.

# ACE AUTOMATED COMMERCIAL ENVIRONMENT

---

## ACE Secure Data Portal Account

- Créer votre compte ACE <https://www.cbp.gov/document/guidance/ace-secure-data-portal-account-application>
- Compléter les sections A, B, C, D.
- Envoyer l'application à [ace.applications@cbp.dhs.gov](mailto:ace.applications@cbp.dhs.gov).
- Temps moyen 3 à 5 jours ouvrables
- Connexion et configuration du compte
- Gérer vos rapports en ligne
- Nous avons produit un guide sur la création de rapports disponible sur notre site Web

# AXXESS INTERNATIONAL

---

## Ressources disponibles:


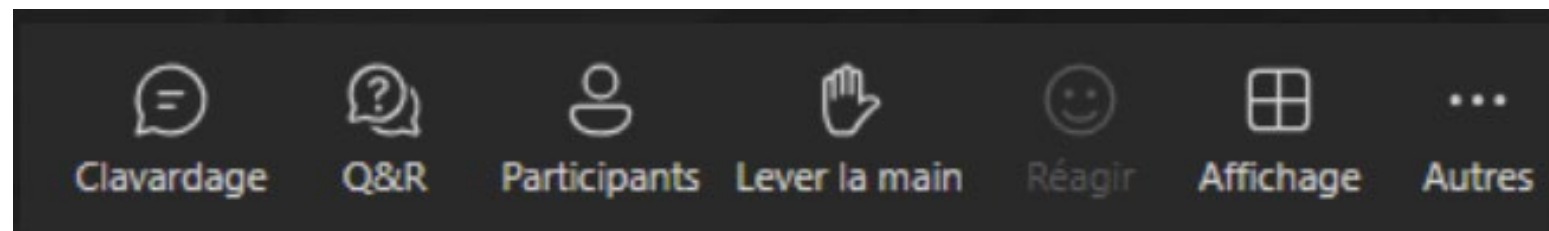

- Guide des Questions-Réponses sur l'ACH pour les entreprises canadiennes
- Guide : Comment Participer au Periodic Monthly Statement (PMS)
- Guide d'ouverture pour un compte ACE
- Disponible sur notre site web

<https://axxessintl.com/ach-et-pms/>



# PÉRIODE DE QUESTION

Utilisez le Q&R au haut de votre écran





**UNE ÉQUIPE EXPÉRIMENTÉE,  
UN SERVICE PERSONNALISÉ**



**TRANSITAIRE INTERNATIONAL  
ET COURTIER EN DOUANE**